

Hei lasten huoltajat,

Saarijärven varhaiskasvatuksen sähköinen asiointi eDaisy löytyy osoitteesta

<https://saarijarvi.daisynet.fi/eDaisy>

Täällä hoidatte hakemisen ja ilmoitukset varhaiskasvatuspalveluihin liittyen:

- Varhaiskasvatushakemus
- Esiopetukseen ilmoittautuminen
- Koululaisten aamu- ja iltapäivätoimintaan hakeminen
- Palvelurahahakemus
- Tulotietoilmoitukset
- Irtisanomis- ja muutosilmoitukset
- Sijoitus- ja maksupäätökset

Sähköiseen asiointiin kirjaudutaan aina Suomi.fi palvelun kautta vahvalla tunnistautumisella, eli joko pankkitunnuksilla tai mobiilivarmenteella.

Huoltajien päivittäinen sähköinen asiointi tapahtuu Daisy Net palvelun kautta

<https://saarijarvi.daisynet.fi>

Kirjautuminen Daisy Net palveluun tapahtuu joko vahvalla tunnistautumisella tai sinulle luodulla käyttäjätunnuksella ja salasanalla, jonka voit halutessasi vaihtaa.

Uudet käyttäjät: Kun kirjautut ensimmäisen kerran uuden osoitteen kautta, valitse ”Ensimmäisellä kerralla kirjautu **TÄSTÄ**”



Daisy NET Saarijärvi

Tervetuloa Daisy Nettiin!

Ole hyvä, kirjaudu sisään.

Ensimmäisellä kerralla kirjaudu **TÄSTÄ**

Käyttäjätunnus:

Salasana:
















Kirjaudu sisään

[Unohtuiko salasanasi?](#)
[Rekisteriseloste](#)

Kirjautu vahvalla tunnistautumisella ohjeiden mukaan.

Tämä on Suomi.fi-tunnistamisen asiakkestymppäristä. Teemme palveluun päivityksiä arkisin klo 11-12 välisenä aikana ja niistä saattaa aiheutua lyhyitä käyttökatkoja. Lisätietoja sivulla <https://esoomi.fi/palveluntarjoajille/tunnistaminen/asiakkestympparistoon-liittyminen>.

Valitse tunnistustapa

 Varmennekortti	 Mobiilivarmenne	 Osuuspankki	 Nordea
 Danske Bank	 Handelsbanken	 Ålandsbanken	 S-Pankki
 Aktia	 POP Pankki	 Säästöpankki	 Oma Säästöpankki
 Katso OTP	 Katso PWD	 VETUPAS	

[Palaa palveluun](#)

Onnistuneen tunnistautumisen jälkeen näet alla olevan ilmoituksen, jossa näkyy käyttäjätunnuksesi ja sinulle asetettu salasana. *Ohjeen mukaan kirjoita nämä ylös jatkoa varten.*

Tunnistautuminen onnistui!

Alla näet uudet tunnuksesi.
Kirjoita ne ylös jatkoa varten.

Käyttäjätunnus: nivala.pekka
Salasana: ip1Umqkb

[Kirjautu sisään](#)

Valitse Kirjautu sisään jolloin siirryt *normaaliin Daisy Net näkymään* kirjautuneena käyttäjänä.

Salasanan voit vaihtaa mieleiseksesi Daisy Net asetuksissa. Huom! tarvitset tähän edellisessä vaiheessa sinulle ilmoitetun salasanan. Huomioi myös ohjeen mukaiset salasanarajoitukset.

Daisy NET Kirjautuneena: Nivala, Pekka

[Hoitoajat](#) [Viestit & Luvat](#)

Asetukset

- Vaihda salasana
- Käyttöohje

Kieli

- Suomi
- Svenska
- English

Mikäli ilmoitat saman kellonajan usealle päivälle, valitse ne tästä. Yksittäisiä kellonaikoja voit vielä säätää kalenterista.

Vaihda salasana

Vanha salasana

Uusi salasana

Uusi salasana uudestaan

Vähintään 8 merkkiä, yksi iso kirjain ja yksi numero