

Hei lasten huoltajat,

**Saarijärven kaupungissa otetaan käyttöön huoltajien uusi DaisyFamily sovellus päivittäiseen asiointiin huoltajien ja varhaiskasvatuksen välillä.**

**Sovelluksen löydätte osoitteesta <https://saarijarvi.daisyfamily.fi>**

Täältä pääsette varaamaan lapsellenne hoitoajat, tarkistamaan lapsenne perustiedot, yhteystiedot ja toteumat samalla tavalla aikaisemmasta DaisyNet palvelusta.

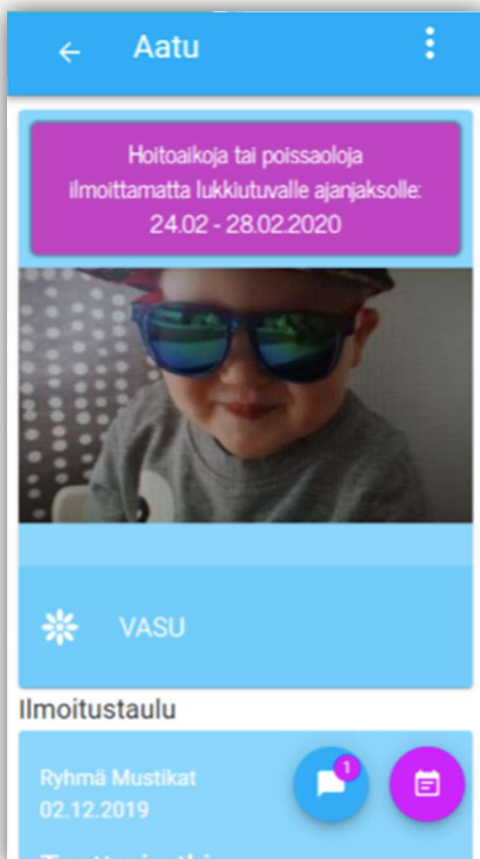
Uusi mobiililaitteille suunniteltu DaisyFamily sovellus korvaa aikaisemman DaisyNet palvelun 8/2021 loppuun mennessä.

Kirjautuminen DaisyFamily sovellukseen tapahtuu joko vahvalla tunnistautumisella tai sinulle luodulla käyttäjä-tunnuksella ja salasanalla, jonka voit halutessasi vaihtaa.

**DaisyFamilyyn pääset kirjautumaan DaisyNetissä käyttämilläsi tunnuksilla, sillä molemmat käyttävät samaa käyttäjätunnusta salasanaa.**

**DaisyFamily helpottaa yhteydenpitoa päiväkotiin:**

- Kielivalinnan voit tehdä jo kirjautumissivulta
- Tärkeät asiat näkyvissä jo aloitussivulla
  - o Puuttuvat hoitoaikavaraukset (jos lukitusaika lähestyy)
  - o Seuraava lapsellesi varattu hoitoaika
  - o Kaikkien varhaiskasvatuksessa olevien lastesi ilmoitustauluilmoitukset pyörivät aloitusnäkyvässä



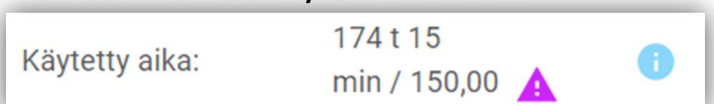
**Lisää vinkkejä DaisyFamilyyn käyttöön löydät kirjautumissivulta.**

**Violetti väri huomauttaa sinua huomiota vaativista asioista.**

**Kysymysmerkki ikonin takaa löydät ohjeistusta.**



**I-ikoni avaa selitteen kyseiseen kohtaan.**

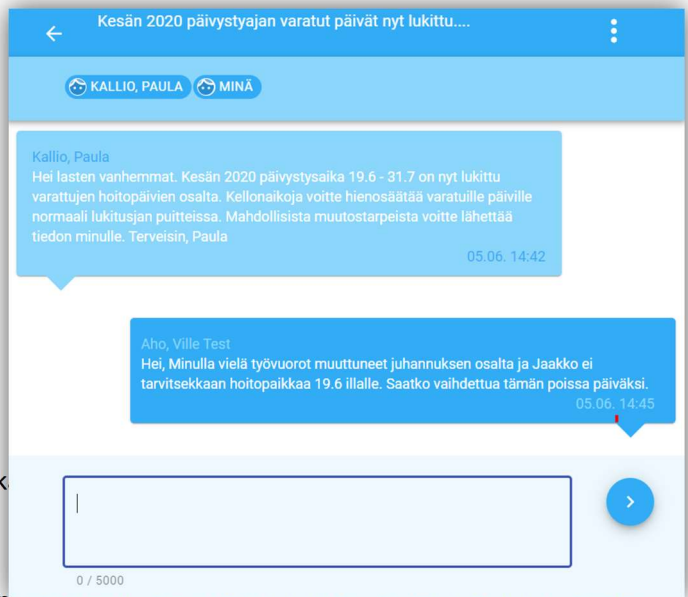


## DaisyFamily sovelluksen viestintä

DaisyFamilyn viestintä on uusiutunut viestit näytetään nyt viestiketjussa, niihin on vastauksia.

Kun aloitat käyttämään DaisyFamilyn viestintä osiota, on suositeltavaa, että et vastaile päiväviesteihin enää aikaisemman DaisyNet:n muutama poikkeustilan-vastaus näkyy

ketjua tark

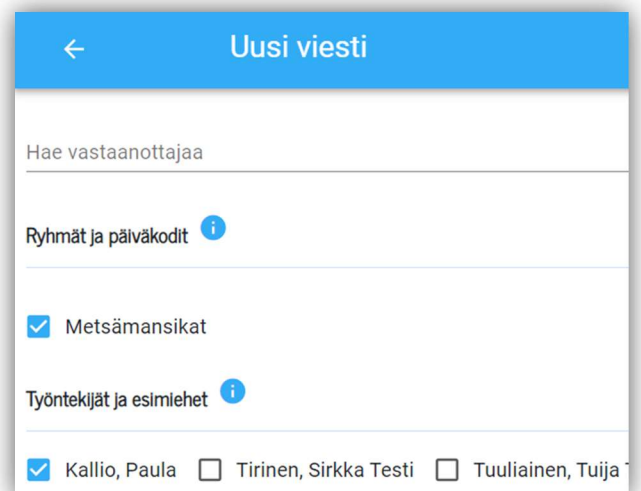


**HUOM! Päiväkodista lapsen nimellä lähetetyt viestit näkyvät automaattisesti myös muille lapsen huoltajille ja mahdollisille lapsen yhteishuoltajalle. Mikäli vastaat tähän viestiin, näkyy vastauksesi viestin alkuperäisille vastaanottajille.** Viestin näkyminen muille ilmaistaan osallistujalistassa lapsen nimellä, jonka perässä (HUOLTAJAT) kts. kuva alla vasemmalla.

Vertaa koko lapsiryhmälle lähetetty viesti kts. kuva alla oikealla, jolloin osallistujalistassa vain lähettäjä (ryhmä) ja vastaanottaja (minä).



Uutta viestiketjua aloittaessasi voit valita vastaanottajat joko lastesi päiväkotiryhmistä (koko ryhmän henkilöstö), työntekijöistä tai valittavissa olevista



Youtubesta löytyy ohjevideo DaisyFamilyn käytöstä: <https://www.youtube.com/watch?v=2cnTenuFXao>

**Tervetuloa DaisyFamilyn maailmaan!**