

# Graafinen ohjeisto

## Saarijärven kaupunki

# Visuaalisen identiteetin tavoite

Saarijärven tunnus ja visuaalinen ilme otettiin käyttöön 1.1.2014.

Visuaalisen ilmeen tarkoitus on tukea Saarijärven haluttua mielikuvaa, joka on raikas, luonnonläheinen, järvien ympäröimä rauhallinen ja avoin.

Tämä ohjeisto sisältää Saarijärven kaupungin graafiset peruselementit ja perusohjeet niiden käytöstä.

# Saarijärvi-tunnus

Saarijärven tunnus muodostuu tekstiosasta ja symbolista.

Symbolin muoto on epäsymmetrinen, mutta samalla harmoninen ja hioutunut “kivi” jossa on jatkuvuuden liike. Loivasti kaarteleva S-kirjain tuo mieleen mutkittelevan tien, joka viestii kiireettömyydestä ja elämän monimuotoisuudesta leppoisasti soljuen.

Logotekstin tyyli tukee tunnuksen muotokieltä pehmeine linjoineen. Tekstin ja symbolin liitto on graafinen, aavistuksen taiteellinen ja korumainen kokonaisuus. Tunnuksen värimaailmasta löytyy järvet, raikkaus ja rauhallisuus. Logotekstin harmaa, mustaa pehmeämpi sävy tukee kokonaisuutta.

Tunnuksesta on olemassa kaksi eri asettelumallia – pysty sekä vaakaversiot. Niiden käyttöä vaihdellaan tilanteen mukaan.



Vaakaversio



Pystyversio




# Saarijärvi-tunnuksen turva-alue

Tunnuksen turva-alue on logon S-kirjaimen korkeus. Sitä lähemmäksi tunnusta ei saa sijoittaa mitään muita elementtejä.

Logoa ei saa piirtää uudelleen, vaan on käytettävä originaalitiedostoa.

Logon mittasuhteita sekä tekstilogon ja symbolin keskinäistä kokosuhdetta ei saa muuttaa.



# Saarijärvi-tunnuksen värit

Liukuväri-tunnus (ensisijainen)



## Tummansininen

PMS: Pantone 7687

CMYK: 100, 72, 0, 0

RGB: 28, 101, 173

HEX: #1c65ad

## Sininen

PMS: Pantone 2995

CMYK: 87, 0, 0, 0

RGB: 0, 170, 232

HEX: #00aae8



## Teksti harmaa

PMS: Cool Gray 11

CMYK: 0, 0, 0, 80

RGB: 51, 51, 51

HEX: #333333

# Saarijärvi-tunnusversiot

Saarijärven tunnuksesta on olemassa erilaisia väri variaatioita eri käyttötarkoituksia varten. Kaikista tunnusversioista löytyy tiedostomuodot niin painokäyttöön (eps) kuin sähköisiin julkaisuihinkin (png).

**Liukuväri-tunnus** (ensisijainen)  
KÄYTTÖ: kaikissa painettavissa neliväritöissä, www-sivuilla jne.



**2-väri tunnus**  
KÄYTTÖ: kaikissa kaksiväripainotöissä, tarroissa, tekstiilipainatuksissa jne.



# Saarijärvi-tunnusversiot

## Mustavalkoinen-tunnus

KÄYTTÖ: kaikissa kaksiväripainotöissä, mustavalkoisissa lehti-ilmoituksissa jne.



## Negative tunnus sinisellä taustalla

KÄYTTÖ: esim. brodeerauksissa, tekstiilipainatuksissa, kynissä jne.



## Negative tunnus mustalla taustalla

KÄYTTÖ: esim. brodeerauksissa, tekstiilipainatuksissa, kynissä jne.



# Värimaailma

## Päävärit



### Tummansininen

PMS: Pantone 7687  
CMYK: 100, 72, 0, 0  
RGB: 28, 101, 173  
HEX: #1c65ad



### Sininen

PMS: Pantone 2995  
CMYK: 87, 0, 0, 0  
RGB: 0, 170, 232  
HEX: #00aee8

## Liukuväri



### Tummansininen


PMS: Pantone 7687  
CMYK: 100, 72, 0, 0  
RGB: 28, 101, 173  
HEX: #1c65ad

### Sininen

PMS: Pantone 2995  
CMYK: 87, 0, 0, 0  
RGB: 0, 170, 232  
HEX: #00aee8


## Lisävärit

Lisävärejä käytetään harkiten tehokeinoina ja huomionherättäjinä sekä piristämään sinivoittoista kokonaisuutta.




### Pinkki

PMS: Pantone 191  
CMYK: 0, 85, 30, 0  
RGB: 255, 51, 102  
HEX: #ff3366



### Kevyt sininen

PMS: Pantone 2985  
CMYK: 40, 0, 0, 0  
RGB: 163, 237, 255  
HEX: #a3edff



### Vaaleanharmaa

PMS: Pantone Cool Gray 3  
CMYK: 0, 0, 0, 20  
RGB: 218, 218, 218  
HEX: #dadada



### Keskiharmaa

PMS: Pantone Cool Gray 8  
CMYK: 0, 0, 0, 50  
RGB: 157, 157, 156  
HEX: #9d9d9c



### Violetti

PMS: Pantone 274  
CMYK: 100, 100, 25, 25  
RGB: 41, 35, 92  
HEX: #29235c



# Värimaailma / elinvoimaryhmä

## Päivärit



### Vihreä

PMS: Pantone 2291  
CMYK: 38, 0, 82, 0  
RGB: 167, 213, 0  
HEX: #a7d500



### Tummansininen

PMS: Pantone 7687  
CMYK: 100, 72, 0, 0  
RGB: 28, 101, 173  
HEX: #1c65ad




### Sininen

PMS: Pantone 2995  
CMYK: 87, 0, 0, 0  
RGB: 0, 170, 232  
HEX: #00aae8


## Lisävärit

Lisävärejä käytetään harkiten tehokeinoina ja huomionherättäjinä.




### Pinkki

PMS: Pantone 191  
CMYK: 0, 85, 30, 0  
RGB: 255, 51, 102  
HEX: #ff3366




### Kevyt sininen

PMS: Pantone 2985  
CMYK: 40, 0, 0, 0  
RGB: 163, 237, 255  
HEX: #a3edff



### Vaaleanharmaa

PMS: Pantone Cool Gray 3  
CMYK: 0, 0, 0, 20  
RGB: 218, 218, 218  
HEX: #dadada



### Keskiharmaa

PMS: Pantone Cool Gray 8  
CMYK: 0, 0, 0, 50  
RGB: 157, 157, 156  
HEX: #9d9d9c

# Graafinen elementti


Visuaalista kokonaisuutta täydentämään esimerkiksi ilmoituksissa ja esitteissä käytetään Saarijärven symbolista muodostettua elementtiä. Sitä voidaan käyttää esim. kuvakehyksinä tai nostotekstin taustana.



Ensisijaisesti käytetään sinistä liukuväriä.



Myös muita Saarijärven värejä voidaan käyttää sisimmän soikion täytössä.



Kuvaupotusten aiheiden tulee olla selkeitä.

# Typografia

## Painotuotteet

Ensisijainen fontti Saarijärven viestinnässä on ITC Avant Garde Std. Sen kaikkia leikkauksia voidaan käyttää. Alla pääasialliset suuntaviivaukset eri leikkausten käytöstä.

otsikoissa:

ITC Avant Garde Gothic Std Book

Lorem ipsum dolor sit amet

Consectetur adipiscing elit. Sed posuere interdum sem. Quisque ligula eros ullamcorper quis, lacinia quis facilisis sed sapien.

otsikoissa toisena vaihtoehtona:

**ITC Avant Garde Gothic Std Bold**

**Donec ultricies nisl ut felis**

leipätekstissä:

ITC Avant Garde Gothic Std Book

*ITC Avant Garde Gothic Std Book Oblique*

Suspendisse potenti. Lorem ipsum ligula ut hendrerit mollis, ipsum erat vehicula risus, eu suscipit sem libero nec erat. Aliquam erat volutpat. Sed congue

erikoistilanteet:

ITC Avant Garden muitakin leikkauksia voidaan käyttää erikoistilanteissa esim. oheisessa esimerkkinostossa käytetty leikkaus on:

*ITC Avant Garde Gothic Std Demi oblique*

**LOREM  
IPSUM  
DOLOR  
SIT AMET**

augue vitae neque. Nulla consectetur porttitor pede. *Fusce purus morbi tortor magna condimentum vel, placerat id blandit sit amet tortor.*

# Typografia

## Microsoft Office ympäristö

Korvaavana fonttina esim. Office ympäristössä on Century Gothic.

otsikoissa:

Century Gothic

→ Lorem ipsum dolor sit amet

Consectetur adipiscing elit. Sed posuere interdum sem. Quisque ligula eros ullamcorper quis, lacinia quis facilisis sed sapien.

otsikoissa toisena vaihtoehtona:

**Century Gothic Bold**

→ **Donec ultricies nisl ut felis**

Suspendisse potenti. Lorem ipsum ligula ut hendrerit mollis, ipsum erat vehicula risus, eu suscipit sem libero nec erat. Aliquam erat volutpat. Sed

leipätekstissä:

Century Gothic

*Century Gothic Italic*

congue augue vitae neque. Nulla consectetur porttitor pede. *Fusce purus morbi tortor magna condimentum vel, placerat id blandit sit amet tortor.*

erikoistilanteet:

Oheisessa esimerkinostossa käytetty leikkaus

on:

**Century Gothic Bold Italic**

→ **LOREM  
IPSUM  
DOLOR SIT  
AMET**

## WWW-sivut

WWW-sivuilla käytettävä fontti on Open Sans (Google fonts).